




ASSOC PARA O DESENVOLV E BEM ESTAR SOC DA CRUZ DA PICADA
ESNL - Balanço em 31 de Dezembro de 2018

Rubricas	NOTAS	Periodos	
		2018	2017
Ativo			
Ativo não corrente			
Ativos fixos tangíveis		3.812,16	3.133,48
Bens do património histórico e cultural		0,00	0,00
Propriedades de investimento		0,00	0,00
Ativos intangíveis		0,00	0,00
Investimentos financeiros		1.477,70	1.156,37
Fundadores/beneméritos/patrocinadores/doadores/associados/membros		0,00	0,00
Total do ativo não corrente		5.289,86	4.289,85
Ativo corrente			
Inventários		200,47	337,43
Clientes		7.902,75	5.159,03
Adiantamentos a fornecedores		268,50	268,50
Estado e outros entes públicos		205,41	205,41
Fundadores/beneméritos/patrocinadores/doadores/associados/membros		0,00	0,00
Outras contas a receber		35.102,31	36.734,50
Diferimentos		2.802,49	3.434,77
Outros ativos financeiros		0,00	0,00
Caixa e depósitos bancários		2.636,73	6.732,41
Total do ativo corrente		49.118,66	52.872,05
Total do ativo		54.408,52	57.161,90
Fundos patrimoniais e passivo			
Fundos patrimoniais			
Fundos		1.568,03	1.568,03
Excedentes técnicos		0,00	0,00
Reservas		0,00	0,00
Outras reservas		0,00	0,00
Resultados transitados		0,00	0,00
Excedentes de revalorização		-147.344,80	-133.196,93
Outras variações nos fundos patrimoniais		0,00	0,00
Resultado líquido do período		10.921,93	10.921,93
Total do fundo de capital		-17.863,73	-14.147,87
		-152.718,57	-134.854,84
Passivo			
Passivo não corrente			
Provisões		0,00	0,00
Provisões específicas		0,00	0,00
Financiamentos obtidos		0,00	0,00
Outras contas a pagar		0,00	0,00
Total do passivo não corrente		0,00	0,00
Passivo corrente			
Fornecedores		64.298,39	67.500,91
Adiantamentos de clientes		0,00	0,00
Estado e outros entes públicos		69.757,29	46.219,92
Fundadores/beneméritos/patrocinadores/doadores/associados/membros		0,00	0,00
Financiamentos obtidos		0,00	0,00
Diferimentos		552,72	812,74
Outras contas a pagar		72.518,68	77.483,17
Outros passivos financeiros		0,00	0,00
Total do passivo corrente		207.127,09	192.016,74
Total do passivo		207.127,09	192.016,74
Total dos fundos patrimoniais		54.408,52	57.161,90

Órgão de Diretivo:



CC nº 16046



ESNL - Demonstração de Resultados Anual por Naturezas

Moeda: EURO

RENDIMENTOS E GASTOS	NOTAS	Períodos	
		2018	2017
Vendas e serviços prestados		50.418,85	45.152,60
Subsídios, doações e legados à exploração			
ISS, IP		289.736,50	277.717,97
Outras Entidades Públicas		1.285,43	1.960,34
Variação nos inventários da produção		0,00	0,00
Trabalhos para a própria entidade		0,00	0,00
Custos das mercadorias vendidas e matérias consumidas		-16.101,57	-13.811,86
Fornecimentos e serviços externos		-61.377,14	-55.752,38
Gastos com o pessoal		-287.658,74	-271.045,71
Ajustamentos de inventários (perdas/reversões)		0,00	0,00
Imparidade de dívidas a receber (perdas/reversões)		0,00	0,00
Provisões (aumentos/reduções)		0,00	0,00
Provisões específicas (aumentos/reduções)		0,00	0,00
Outras imparidades (perdas/reversões)		0,00	0,00
Aumentos/reduções de justo valor		0,00	0,00
Outros rendimentos e ganhos		10.728,24	6.278,46
Outros gastos e perdas		-3.208,85	-2.952,38
Resultado antes de depreciações, gastos de fin. e impostos		-16.177,28	-12.452,96
Gastos/reversões de depreciação e de amortização		-366,73	-1.169,50
Resultado operacional (antes de gastos de fin. e impostos)		-16.544,01	-13.622,46
Juros e rendimentos similares obtidos		0,00	0,00
Juros e gastos similares suportados		-1.319,72	-525,41
Resultado antes de impostos		-17.863,73	-14.147,87
Imposto sobre o rendimento do período		0,00	0,00
Resultado líquido do período		-17.863,73	-14.147,87

Órgão de Diretivo: _____

CC nº 1/2046




ESNL - Demonstração de Resultados Anual por Naturezas

Moeda: EURO

RENDIMENTOS E GASTOS	NOTAS	Períodos	
		2018	2017
Vendas e serviços prestados		50.418,85	45.152,60
Subsídios, doações e legados à exploração			
ISS, IP		289.736,50	277.717,97
Outras Entidades Públicas		1.285,43	1.960,34
Varição nos inventários da produção		0,00	0,00
Trabalhos para a própria entidade		0,00	0,00
Custos das mercadorias vendidas e matérias consumidas		-16.101,57	-13.811,86
Fornecimentos e serviços externos		-61.377,14	-55.752,38
Gastos com o pessoal		-287.658,74	-271.045,71
Ajustamentos de inventários (perdas/reversões)		0,00	0,00
Imparidade de dívidas a receber (perdas/reversões)		0,00	0,00
Provisões (aumentos/reduções)		0,00	0,00
Provisões específicas (aumentos/reduções)		0,00	0,00
Outras imparidades (perdas/reversões)		0,00	0,00
Aumentos/reduções de justo valor		0,00	0,00
Outros rendimentos e ganhos		10.728,24	6.278,46
Outros gastos e perdas		-3.208,85	-2.952,38
Resultado antes de depreciações, gastos de fin. e impostos		-16.177,28	-12.452,96
Gastos/reversões de depreciação e de amortização		-366,73	-1.169,50
Resultado operacional (antes de gastos de fin. e impostos)		-16.544,01	-13.622,46
Juros e rendimentos similares obtidos		0,00	0,00
Juros e gastos similares suportados		-1.319,72	-525,41
Resultado antes de impostos		-17.863,73	-14.147,87
Imposto sobre o rendimento do período		0,00	0,00
Resultado líquido do período		-17.863,73	-14.147,87

Órgão de Diretivo:


 cc.nº 15046