

BALANÇO EM 31 de Dezembro de 2022 (ESNL)

Moeda: EURO

Rubricas	Notas	31 dez 2022	31 dez 2021
ATIVO			
Ativo não corrente			
Ativos fixos tangíveis	10	49.331,47	56.420,92
Investimentos financeiros		2.996,33	2.507,96
		52.327,80	58.928,88
Ativo corrente			
Inventários	9	193,44	24,85
Créditos a receber	5	11.721,42	13.554,76
Estado e outros entes públicos	8	476,07	1.535,00
Diferimentos		4.776,16	7.249,03
Outros ativos correntes		68.050,04	85.816,84
Caixa e depósitos bancários	4	120.597,56	92.208,90
		205.814,89	200.389,38
Total do ativo		258.142,49	259.318,26
FUNDOS PATRIMONIAIS E PASSIVO			
Fundos patrimoniais			
Fundos	12	1.568,03	1.568,03
Resultados transitados	12	48.739,58	32.517,78
Ajustamentos / outras variações nos fundos patrimoniais	12	40.063,98	50.737,86
Resultado líquido do período		29.339,58	16.221,80
Total dos fundos patrimoniais		119.711,17	101.045,47
Passivo			
Passivo não corrente			
		0,00	0,00
Passivo corrente			
Fornecedores	6	5.533,03	6.446,04
Estado e outros entes públicos	8	51.982,75	79.696,62
Diferimentos		35.452,19	28.525,03
Outros passivos correntes		45.463,35	43.605,10
		138.431,32	158.272,79
Total do passivo		138.431,32	158.272,79
Total dos fundos patrimoniais e do passivo		258.142,49	259.318,26

Órgão de Gestão:

Contabilista Certificado:

DEMONSTRAÇÃO DOS RESULTADOS POR NATUREZAS EM 31 de Dezembro de 2022 (ESNL)

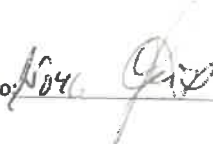
Moeda: EURO

RENDIMENTOS E GASTOS	NOTAS	31 dez 2022	31 dez 2021
Vendas e serviços prestados	17	43.493,98	41.827,29
Subsídios, doações e legados à exploração		406.421,69	368.106,36
Custo das mercadorias vendidas e das matérias consumidas	9	-22.103,02	-6.818,89
Fornecimentos e serviços externos	13	-72.674,59	-72.248,52
Gastos com o pessoal	14	-351.893,61	-326.185,86
Outros Rendimentos	18	45.731,10	22.275,20
Outros Gastos	16	-2.669,31	-4.820,22
Resultado antes de depreciações, gastos de financiamento e impostos		46.306,24	22.135,36
Gastos / Reversões de Depreciação e de amortização	10	-15.409,58	-4.939,95
Resultado operacional (antes de gastos de financiamento e impostos)		30.896,66	17.195,41
Juros e rendimentos similares obtidos			0,05
Juros e gastos similares suportados	19	-1.557,08	-973,66
Resultado antes de impostos		29.339,58	16.221,80
Resultado líquido do período		29.339,58	16.221,80

Órgão de Gestão:



Contabilista Certificado:

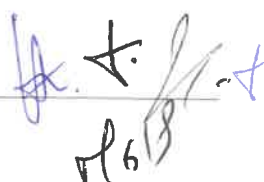


DEMONSTRAÇÃO DOS RESULTADOS POR FUNÇÕES EM 31 de Dezembro de 2022 (ESNL)

Moeda: EURO

RÚBRICAS	NOTAS	31 dez 2022	31 dez 2021
Vendas e serviços prestados	17	43.493,98	41.827,29
Custo das Vendas e Serviços Prestados	9	-42.155,00	-23.528,54
Resultado Bruto		1.338,98	18.298,75
Outros Rendimentos		452.152,79	390.381,56
Gastos administrativos		-52.622,61	-55.538,87
Outros Gastos		-369.972,50	-335.946,03
Resultado operacional (antes de gastos de financiamento e impostos)		30.896,66	17.195,41
Gastos de financiamento (líquidos)		-1.557,08	-973,61
Resultado antes de impostos		29.339,58	16.221,80
Resultado líquido do período		29.339,58	16.221,80

Órgão de Gestão:


16/12/22

Contabilista Certificado:



Demonstração das alterações dos fundos patrimoniais no período findo em 31 de Dezembro de 2021 (ESNL)

Moeda: EURO

DESCRIÇÃO	Notas	Fundos	Reservas	Resultados transitados	Ajustamentos/o outras variações nos fundos patrimoniais	Resultado líquido do período	Total dos fundos patrimoniais
Posição em 01 de Janeiro de 2021	12	1.568,03	0,00	-41.551,40	20.742,16	74.069,18	54.827,97
ALTERAÇÕES NO PERÍODO			0,00				
Outras alterações reconhecidas nos fundos patrimoniais				74.069,18	29.995,70	-74.069,18	29.995,70
		0,00	0,00	74.069,18	29.995,70	-74.069,18	29.995,70
RESULTADO LÍQUIDO						16.221,80	16.221,80
RESULTADO INTEGRAL			0,00	74.069,18	29.995,70	-57.847,38	46.217,50
Posição em 31 de Dezembro de 2021	12	1.568,03	0,00	32.517,78	50.737,86	16.221,80	101.045,47

Demonstração das alterações dos fundos patrimoniais no período findo em 31 de Dezembro de 2022 (ESNL)


Moeda: EURO

DESCRIÇÃO	Notas	Fundos	Reservas	Resultados transitados	Ajustamentos/o outras variações nos fundos patrimoniais	Resultado líquido do período	Total dos fundos patrimoniais
Posição em 01 de Janeiro de 2022	12	1.568,03		32.517,78	50.737,86	16.221,80	101.045,47
ALTERAÇÕES NO PERÍODO							
Outras alterações reconhecidas nos fundos patrimoniais				16.221,80	-10.673,88	-16.221,80	-10.673,88
		0,00	0,00	16.221,80	-10.673,88	-16.221,80	-10.673,88
RESULTADO LÍQUIDO						29.339,58	29.339,58
RESULTADO INTEGRAL			0,00	16.221,80	-10.673,88	13.117,78	18.665,70
Posição em 31 de Dezembro de 2022	12	1.568,03	0,00	48.739,58	40.063,98	29.339,58	119.711,17

Órgão de Gestão:



Contabilista Certificado:



DEMONSTRAÇÃO DE FLUXOS DE CAIXA PERIODO FINDO EM 31 de Dezembro de 2022 (ESNL)

Moeda: EURO

RÚBRICAS	NOTAS	31 dez 2022	31 dez 2021
Fluxos de caixa das atividades operacionais			
Recebimentos de clientes e utentes		45.498,80	39.126,87
Pagamentos a fornecedores		-72.240,61	-69.203,64
Pagamentos ao pessoal		-342.270,51	-297.181,57
Caixa gerada pelas operações		-369.012,32	-327.258,34
Outros recebimentos/pagamentos		407.575,30	369.402,33
Fluxos de caixa das atividades operacionais (1)		38.562,98	42.143,99
Fluxos de caixa das atividades de investimento			
Pagamentos respeitantes a:			
Ativos fixos tangíveis		-9.096,49	-47.175,28
Recebimentos provenientes de:			
Investimentos financeiros		464,77	14,77
Outros ativos		14,48	0,33
Fluxos de caixa das atividades de investimento (2)		-8.617,24	-47.160,18
Fluxos de caixa das atividades de financiamento			
Recebimentos provenientes de:			
Pagamentos respeitantes a:			
Juros e gastos similares		-1.557,08	-968,67
Fluxos de caixa das atividades de financiamento (3)		-1.557,08	-968,67
Variação de caixa e seus equivalentes (1+2+3)			
Caixa e seus equivalentes no início do período		92.208,90	98.193,76
Caixa e seus equivalentes no fim do período	4	120.597,56	92.208,90

Órgão de Gestão:



Contabilista Certificado:

